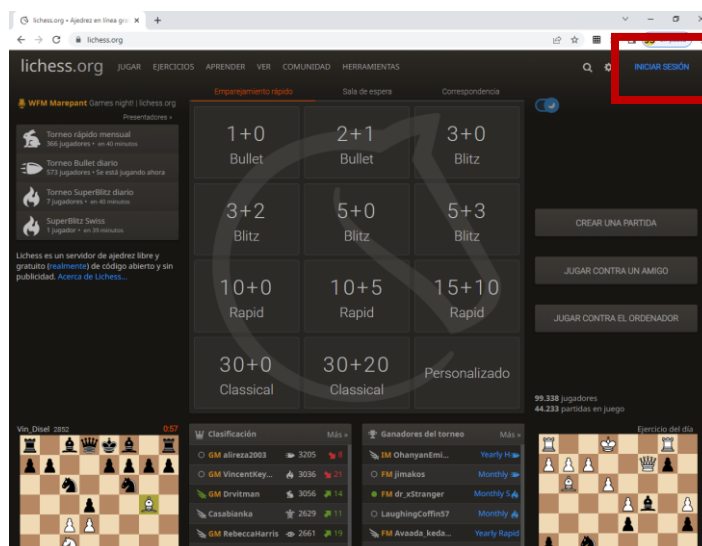


Crear un usuario en Lichess

Puedes registrarte y utilizar Lichess a través de un navegador como si se tratara de un sitio web o a través de una aplicación instalada en un teléfono móvil.

Vamos a ver cómo crear y utilizar un usuario a través de un ordenador

Lichess se ejecuta a través de una ventana de tu navegador exactamente igual que otro sitio web. Para usar Lichess es suficiente con abrir un navegador y visitar el sitio web lichess.org. Llegarás a una ventana similar a:



Registrarse en Lichess es muy sencillo. Lo único que tienes que hacer es seguir los siguientes pasos:

1. Tal y como se muestra en la imagen anterior, verás un botón con el texto “INICIAR SESIÓN” en la esquina superior derecha de la pantalla. Haz clic en él. Se mostrará la ventana:

2. Si ya tuviéramos creado nuestro usuario y conociéramos nuestra contraseña sería suficiente con introducir esos datos en las ventanas correspondientes y a continuación hacer clic en el botón “INICIAR SESIÓN”. Como todavía no tenemos creado nuestro usuario, debes hacer clic en el botón “Registrarse” (Esquina inferior izquierda). Una vez hecho esto veremos la siguiente ventana:

3. Debes introducir la siguiente información:
4. Nombre de usuario: Este es el nombre que te identificará en la aplicación, no tiene porque ser tu nombre real.
5. Contraseña: Escribe una contraseña que puedas recordar. Cada vez que quieras acceder a la aplicación tendrás que escribirla, salvo que la almacenes en tu navegador (no es una buena práctica desde un punto de vista de tu seguridad). La barra de cuatro segmentos situada bajo la caja de texto de la contraseña te irá indicando lo segura que es la contraseña que estás definiendo.
6. Correo: Debes indicar una cuenta de correo electrónico, por ejemplo, la del instituto. Si Lichess tiene que comunicarse contigo por alguna razón (ej: has perdido tu contraseña) esta será la cuenta de correo a la que te escribirá.
7. En los cuatro campos inferiores:
8. Debes de aceptar todas las condiciones de seguridad que Lichess exige a sus usuarios. Para aceptar basta con que hagas clic sobre la cruz roja:

Registrarse

Nombre de usuario

Asegurate de elegir un nombre de usuario amigable para todos los públicos. ¡No puedes cambiarlo más tarde y cualquier nombre de usuario inapropiado se cerrará!

Contraseña

Seguridad de la contraseña

Correo

Sólo lo usaremos para restablecer la contraseña.

ⓘ No está permitido jugar a ordenadores ni a jugadores ayudados por un ordenador o por otras personas. Por favor, no te ayudes de motores de ajedrez, bases de datos o de otros jugadores durante la partida. Además, ten en cuenta que no se aconseja la utilización de varias cuentas de usuario y que el uso de un excesivo número de cuentas resultará en la cancelación de las mismas.
Al registrarte, aceptas las [Condiciones del servicio](#).
Lee acerca de nuestra [Política de privacidad](#).

Me comprometo a no recibir ayuda externa durante mis partidas (de un ordenador, un libro, una base de datos u otra persona).

Me comprometo a respetar siempre a otros jugadores.

Estoy de acuerdo en no crear varias cuentas (excepto por las razones indicadas en las [Condiciones del servicio](#)).

Me comprometo a seguir las normas de Lichess.

REGISTRARSE

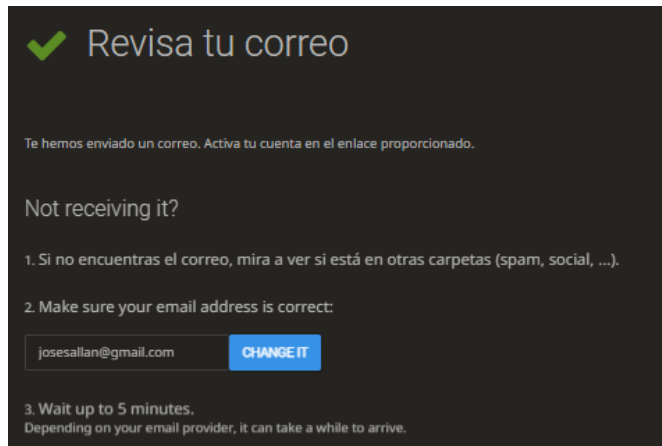
Me comprometo a no recibir ayuda externa durante mis partidas (de un ordenador, un libro, una base de datos u otra persona).

Me comprometo a respetar siempre a otros jugadores.

Estoy de acuerdo en no crear varias cuentas (excepto por las razones indicadas en las [Condiciones del servicio](#)).

Me comprometo a seguir las normas de Lichess.

9. Una vez hecho esto, haz clic en el botón “RESISTRARSE”. Si todo ha ido bien, se mostrará la pantalla:



10. Esta ventana te informa de que debes de haber recibido un correo de confirmación en la cuenta de email que has utilizado para registrarte. En ese correo habrá un enlace:

Haz clic en el enlace para activar tu cuenta de Lichess:


<https://lichess.org/signup/confirm/am9zZWFzYWxsYW58MTk1MTk4fDUxZjhjMjlkNDQ4MzI1>

(¿No funciona el enlace? Copia la dirección y pégala en la barra del navegador)

Si no has abierto una cuenta en Lichess, puedes ignorar tranquilamente este mensaje.

Esto es un correo automático sobre el uso de lichess.org. Para contactar con nosotros, por favor usa lichess.org/contact

11. Haz clic en el enlace. Se abrirá una nueva ventana en el navegador y en la esquina superior derecha podrás ver tu nombre de usuario:



Desde este momento ya podrás utilizar la plataforma con tu usuario.

Si quieres cerrar la sesión es suficiente con que hagas clic en tu nombre de usuario, se abrirá un menú desplegable y en el selecciona la opción “Cerrar sesión”.



joseasallan



Perfil



Mensajes



Preferencias



Cerrar sesión

Idioma



Sonido



Fondo



Geometría del tablero



Tema del tablero

